


KOMPRES®

MANUÁL K POUŽITÍ

Obsah:

Úvod	1
Důležité bezpečnostní informace	2
Dotykový panel	3
Použití	3
Základní princip	3
Příprava použití	4
Varování	5
Smysl masážních nohavic	6
Péče o nohavice	7
Specifikace produktu	7
Specifikace přístroje	7
Rozměry nohavic	7
Skladování	7
Řešení problémů	8



Úvod








„Gratulujeme ke koupi masážních nohavic Kompre!“

Jsme rádi, že jste si vybrali právě náš produkt a doufáme, že s ním budete nadmíru spokojeni. V této příručce se dozvíte bližší informace o bezpečném používání těchto nohavic. Regenerace je nezbytným prvkem v rámci tréninkového procesu, což si uvědomuje čím dál tím víc sportovců po celém světě. Jedná se o střípek z celé mozaiky sportovního výkonu, který můžete díky těmto masážním nohavicím pozitivně ovlivnit. Nesporné benefity tohoto přístroje ovšem jistě oceníte i v případě, že nejste aktivní sportovci. Učitelé, zdravotní sestry, ale i pracovníci mnoha dalších profesí stráví každý den dlouhé hodiny v pohybu a tzv. „na nohou“. I pro ně mají masážní nohavice smysl.

Naším hlavním cílem je nabízet špičkový produkt, a proto používáme pouze odolný, vysoce kvalitní materiál, který zajistí dlouhotrvající komfortní užívání. Balení obsahuje přístroj s pumpou a nohavice, které jsou rozděleny do vzduchových komor. Tyto komory jsou naplňovány vzduchem, a tím stlačují svaly, čímž dochází k jejich většímu prokrvení. Užívání je přitom nadmíru jednoduché a zvládne jej opravdu každý. Doufáme, že Vám náš výrobek pomůže splnit všechny Vaše cíle, ať už sportovní, pracovní či jakékoliv jiné. V případě, že v této příručce nenaleznete všechny potřebné informace, neváhejte se na nás obrátit!

Tým Kompre

Důležité bezpečnostní informace

Symbol	Definice
	Přečti si příručku před použitím.
	Přečti si příručku před použitím.
	Úroveň ochrany typ BF vybavení.
IP21	Obal přístroje - ochranná třída.
	Tříděný odpad - elektrický a elektronický materiál. Tříděte podle právních předpisů země, ve které se nacházíte.
CE	Označení výrobku shodující se Směrnicí Evropské Rady č. 93/42/EEC, o zdravotnických prostředcích.
	Varování: Značí situace, kdy uživatel nebo pacient mohou být v ohrožení zdraví či života.
	Třída II vybavení.
EC REP	Autorizovaný zástupce v Evropském společenství.
	Jméno a adresa výrobce.

Dotykový panel



1. Zvolení programu
2. Nastavení tlaku
3. Zvolení délky masáže
4. Nastavení komor
5. Start/Stop
6. Zapnout/vypnout přístroj

Použití

Základní princip

Přístroj je napojen na nohavice svazkem trubic, kdy samostatná nohavice je rozdělena do 4 kompresních komor. Pumpou dochází ke kompresi a dekompresi jednotlivých komor, a to od konečků prstů směrem ke středu těla. Po skončení jednotlivého cyklu dochází k dekompresi jednotlivých komor. Cyklus může být dlouhý 10, 20 nebo 30 minut, u kterých lze taktéž nastavit tlak, a to dle přání a potřeby uživatele.

Příprava a použití

Nohavice nastavte tak, jak je uvedeno na **obrázku č. 2 (viz níže)**. Zapojte zástrčku ke zdroji, nasadte nohavice a zmáčkněte tlačítko Zapnutí přístroje, přičemž dojde k aktivaci Pohotovostního režimu. Dále nastavte čas, tlak, program, a poté spustte přístroj zmáčknutím tlačítka Start.



Vyberte program A nebo B dotykem na panelu přístroje. Popis jednotlivých programů můžete vidět na obrázku č. 3 a 4 (viz níže).

Program A (obrázek č. 3) zde dochází ke kompresi a následné dekompresi pouze jednotlivé komory, přičemž stejný postup následuje u další komory.

Program B (obrázek č. 4) nafoukne všechny 4 komory postupně a poté dochází k dekompresi všech komor současně.




Varování

1. Před prvním použitím si přečtěte celou příručku. Dodržujte všechny pokyny obsažené v této příručce. Přístroj používejte pouze tak, jak je uvedeno v této příručce a pouze k uvedeným účelům.
2. Nepoužívejte nohavice na holé končetiny. Vždy volte volné, jemné oblečení.
3. Před spuštěním přístroje zapněte důkladně obě nohavice a neodepínejte před skončením celého procesu.
4. K zamezení zranění a poškození přístroje postupujte po skončení celého masážního cyklu následovně: Vypněte přístroj – vytáhněte trubice z pumpy – sundejte nohavice – uložte do obalu.
5. Elektromagnetická radiace, kterou tento přístroj vydává, splňuje kritéria nařízení IEC60601-1-1-2 EMC. Prosím nepoužívejte přístroj v oblasti zvýšeného elektromagnetického záření a taktéž ne blíže než 40 cm od srdečního kardiostimulátoru, pokud je používán současně.
6. Při zapojování a vypořádání přístroje ze zdroje se ujistěte, že okolo zástrčky není žádná překážka a v jejím okolí je dostatek prostoru pro bezpečnou manipulaci. Cílem je zajištění možného okamžitého vyjmutí přístroje ze zdroje v případě nutnosti.
7. **VÝSTRAŽNÉ VAROVÁNÍ** pro případy jakékoliv neautorizované manipulace s přístrojem, a to např.:
 - a. Není povoleno provádět jakékoliv změny nebo úpravy tohoto přístroje a pokud k nim dojde, záruka zaniká.

- b. Nemodifikujte tento přístroj bez povolení výrobce nebo distributora, a to z důvodu zajištění souladu s právními i jinými normami.
 - c. Pokud bude tento přístroj modifikován, je nutné zajistit vhodnou inspekci a přístroj řádně otestovat k zajištění bezpečnosti a vhodnosti k užívání.
 - d. Záruka pozbývá platnosti v případě změn provedených neoprávněnými osobami.
8. Nepoužívejte v blízkosti tepelného a vodního zdroje.
 9. Nevstávejte a nechoďte s nasazenými nohavicemi. Hrozí riziko uklouznutí a pádu.
 10. V případě pocitu bolesti okamžitě přestaňte nohavice používat a přístroj vypněte.
 11. V případě výpadku elektrické energie odpojte nohavice od pumpy a vypněte přístroj.
 12. Uchovávejte přístroj mimo dosah dětí a domácích zvířat.
 13. Nikdy neužívejte špendlíky ani jiné kovové spojovací prvky společně s přístrojem.
 14. Neužívejte na měkkých površích jako např. na polštáři, matraci, pod dekou či jinou příkrývkou.
 15. Nepoužívejte v prostředí, kde se podává kyslík a spreje (obsahující aerosoly).
 16. Nikdy nepřipustte kontakt vody s přístrojem, vzniká riziko elektrického probití.

Smysl nohavic

- regenerace svalů
- pooperační péče
- zlepšení krevního oběhu a průtoku krve
- aktivace pohybového aparátu



Péče o nohavice

Před jakýmkoliv čištěním se ujistěte, že je přístroj vypnutý a vytažený ze zdroje. K čištění použijte pouze jemný, lehce navlhčený hadřík. Nepoužívejte chemické či jiné přípravky, kartáče ani jiné hadříky z drsnějších materiálů.

Specifikace produktu

Specifikace přístroje

Vnější rozměry: 260x170x130 mm (délka, šířka, výška)

Váha: 2.5 kg

Napájení: 50 VA

Rychlost napětí: AC 230 V 50 Hz

Tlakový rozsah: 20-250 mmHg

Rozměry nohavic

Velikost L:

Velikost M:

Délka: 110 cm


Délka: 100 cm

Šířka: 35 cm

Šířka: 30 cm

Skladování

Přístroj by měl být skladován v čistém a suchém prostředí o teplotě mezi 15 až 25 stupni Celsia.



Symptom	Možná příčina	Řešení
Přístroj nejde zapnout.	Chybějící zdroj elektrické energie.	Zkontrolujte elektrickou zásuvku a ujistěte se, že je přístroj řádně zapojen. Zkontrolujte jističe.
	Poškozený napájecí kabel.	Vypojte přístroj ze zásuvky a prohlédněte napájecí kabel, zdali není poškozen.
Jedna z komor se nenařívá.	Trubice není připojena nebo je blokována.	Zkontrolujte trubici od poškozené komory a ujistěte se, že je řádně připojena k pumpě a k jednotlivé komoře. Zkontrolujte, zdali na trubici nejsou dírký, zdali není přetočena, či jinak deformována.
	Poškozená komora.	Zkontrolujte možný únik vzduchu v komoře, zdali komora není jinak poškozena.
Tlak v komoře je velice nízký, i přes jeho vyšší nastavení.	Poškozená komora.	Zkontrolujte komoru, zdali je správně zapojena k přístroji, zdali není poškozena, nevyskytují se na ni dírký, či jiné poškození. Taktéž zkontrolujte trubice, zdali jsou správně upevněny k přístroji a komoře a odstraňte případné přetočení trubic.
	Vnitřní problém.	Kontaktujte vašeho prodejce.
Přístroj vydává neobvyklý nebo hlasitý zvuk.	Přístroj je na nerovném nebo nestabilním povrchu.	Přístroj položte na rovný, pevný a stabilní povrch.
	Vnitřní problém.	Kontaktujte vašeho prodejce.



www.kompre.cz

